

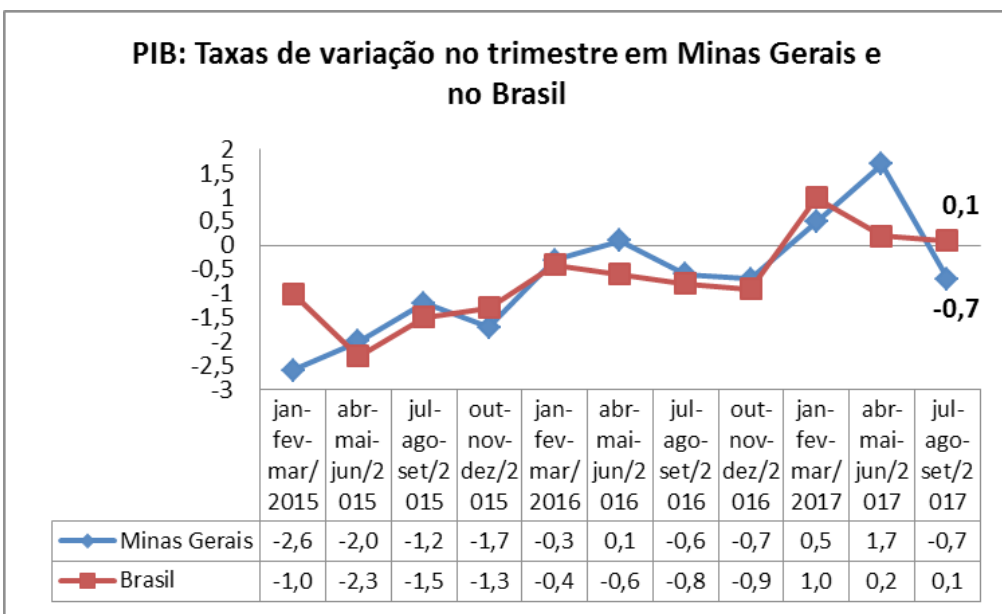
BOLETIM DO TRABALHO - SEDESE

INFORMAÇÕES SOBRE O MERCADO DE TRABALHO DE MINAS GERAIS
SECRETARIA DE ESTADO DE TRABALHO E DESENVOLVIMENTO SOCIAL - SUBSECRETARIA DE TRABALHO E EMPREGO

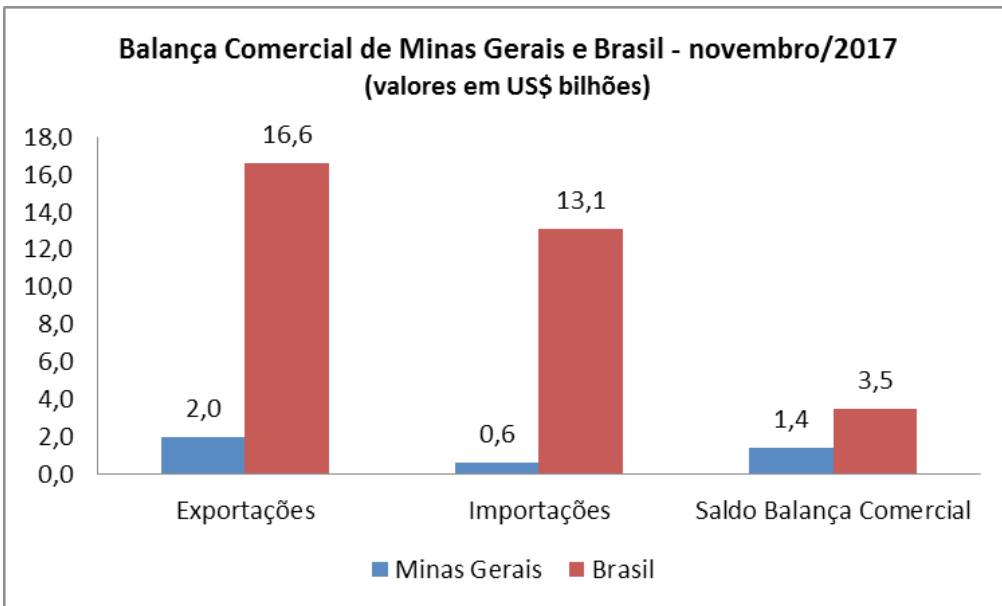
BOLETIM Nº 15 - PERÍODO DE REFERÊNCIA: NOVEMBRO/2017

O boletim apresenta um panorama do mercado de trabalho em Minas Gerais com base, principalmente, nos indicadores da Pesquisa Nacional por Amostra de Domicílios (PNAD Contínua), nos resultados do Cadastro Geral de Empregados e Desempregados (CAGED) e outros boletins de conjuntura econômica. Os resultados do CAGED são publicados, em regra, na penúltima semana de cada mês e referem-se ao mês anterior e os resultados para o nível estadual da PNAD Contínua são divulgados trimestralmente.

Cenário Econômico

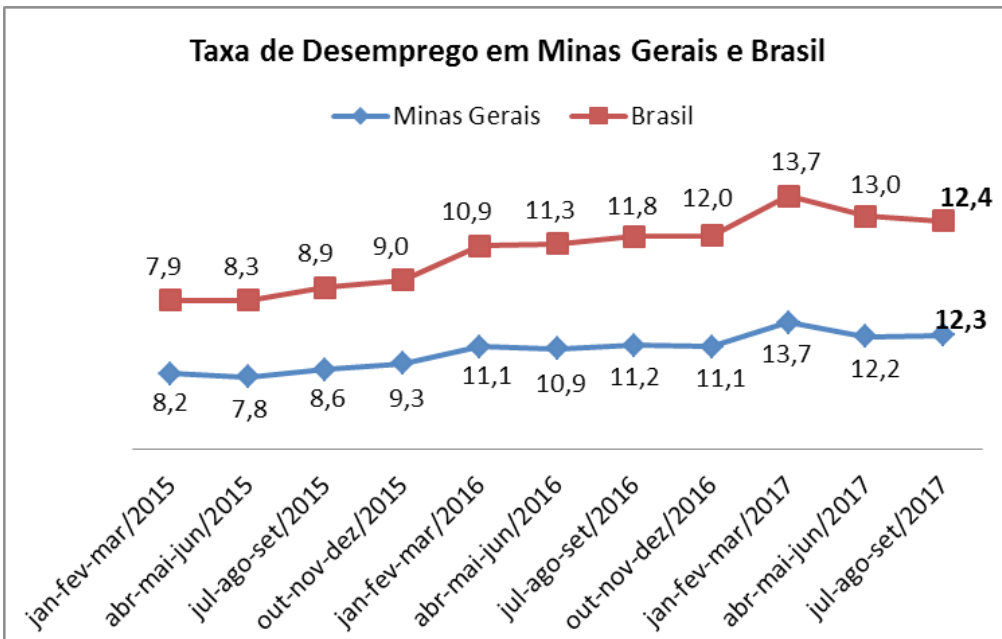


Fonte: Boletim de Conjuntura PIB Trimestral de Minas Gerais/FJP



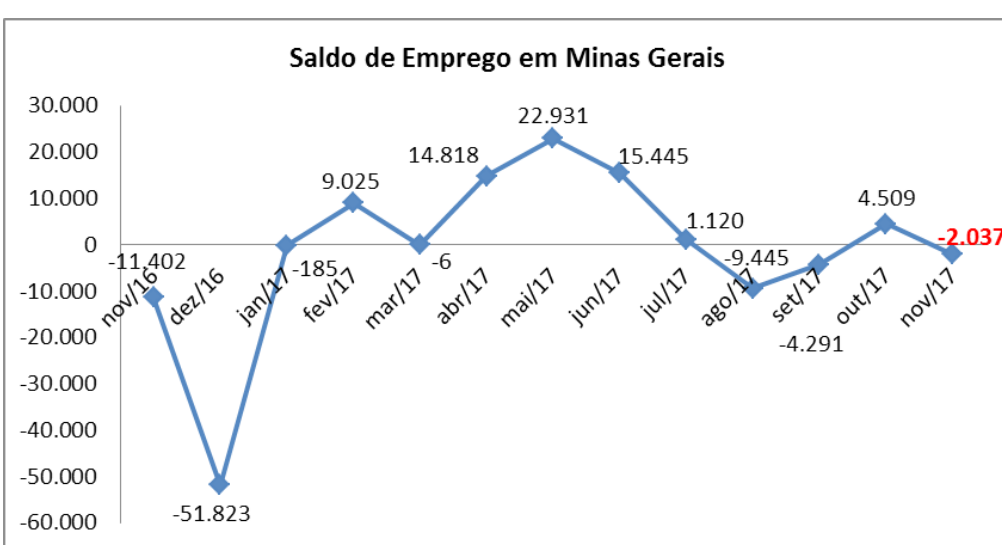
Fonte: Ministério do Desenvolvimento, Indústria e Comércio (MDIC)

Taxa de Desemprego

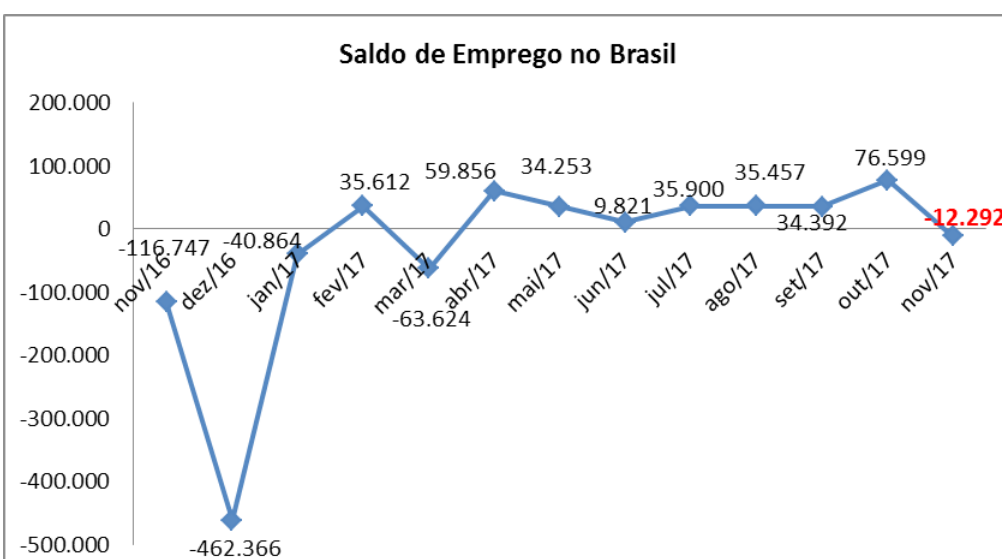


Fonte: Pesquisa Nacional por Amostra de Domicílios - PNAD Contínua/IBGE

Movimentação do Mercado de Trabalho



Fonte: Cadastro Geral de Empregados e Desempregados - CAGED/MTb



Fonte: Cadastro Geral de Empregados e Desempregados - CAGED/MTb

| Setor de Atividade | nov/17 | | | nov/16 |
|--|----------------|-----------------|---------------|----------------|
| | Admitidos | Desligados | Saldo | Saldo |
| Extrativa mineral | 666 | -864 | -198 | -220 |
| Indústria de transformação | 17.997 | -19.848 | -1.851 | -5.120 |
| Serviços Industr de Utilidade Pública | 246 | -250 | -4 | 19 |
| Construção Civil | 13.805 | -17.910 | -4.105 | -7.159 |
| Comércio | 35.816 | -28.612 | 7.204 | 6.437 |
| Serviços | 44.814 | -43.384 | 1.430 | -2.451 |
| Administração Pública | 286 | -236 | 50 | -183 |
| Agropecuária, extr vegetal, caça e pesca | 10.657 | -15.220 | -4.563 | -2.725 |
| Total | 124.287 | -126.324 | -2.037 | -11.402 |

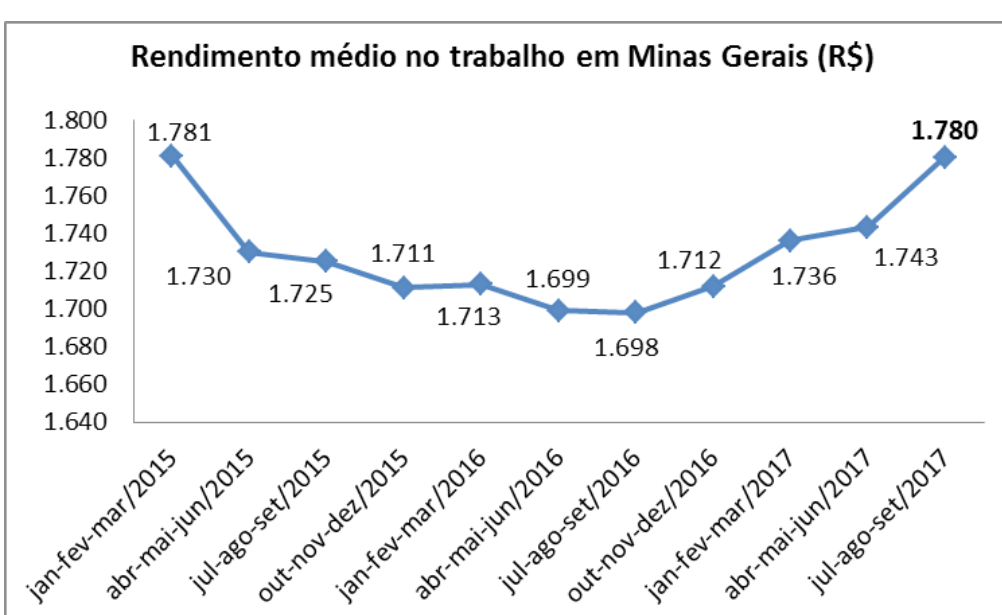
Fonte: Cadastro Geral de Empregados e Desempregados - CAGED/MTb

- Saldo positivo de emprego em novembro/2017: Comércio (+7.204), Serviços (+1.430) e Administração Pública (+50).
- Saldo negativo de empregos em novembro/2017: Agropecuária (-4.563), Construção Civil (-4.105), Indústria de Transformação (-1.851), Extrativa Mineral (-198) e Serviços Industriais de Utilidade Pública (-4).

No setor de Comércio, o subsetor de Comércio Varejista foi responsável pela geração de 6.737 postos de trabalho. Já no setor de Serviços, o resultado positivo se deve principalmente ao bom desempenho dos subsetores Comércio e administração de imóveis, valores imobiliários e serviços técnicos (+2.551); Transportes e Comunicações (+684); Serviços médicos, odontológicos e veterinários (+545); Instituições de crédito, seguros e capitalização (+22).

O resultado negativo do setor de Agropecuária se deve principalmente ao desempenho das Atividades de Apoio à Agricultura (-1.479), ao Cultivo de Plantas de Lavoura Temporária (-858) e a Horticultura (-732).

Rendimento médio



Fonte: Pesquisa Nacional por Amostra de Domicílios - PNAD Contínua/IBGE

O PIB Minas Gerais apresentou queda de -0,7% no terceiro trimestre de 2017, considerando a análise com ajuste sazonal. Os setores de Indústria e Serviços registraram crescimento de 0,2% e 0,7%, respectivamente. O setor de Agropecuária apresentou variação negativa de -8,4%. Em valores correntes, o PIB mineiro alcançou R\$ 143,6 bilhões no terceiro trimestre de 2017.

O crescimento do setor de Indústria se deve ao bom desempenho dos subsetores de Energia e Saneamento (8,0%) e Indústria de Transformação (1,4%). No setor de Serviços apresentaram resultado positivo os subsetores de Comércio (1,3%), Transportes (1,3%) e Outros Serviços (0,8%).

A queda no setor de Agropecuária ocorreu por influência da queda na produção de café arábica e pela dispersão do efeito positivo da safra de grãos no primeiro semestre do ano. No setor de Indústria, as atividades Extrativa Mineral e Energia e Saneamento registraram desempenho negativo com -4,9% e -3,0%, respectivamente. Já a Indústria de Transformação apresentou crescimento de 1,4%.

No Brasil, o PIB manteve-se praticamente estável com variação positiva de 0,1% na comparação do terceiro trimestre de 2017 com o segundo trimestre do ano.

O saldo da Balança Comercial de Minas Gerais atingiu o montante de US\$ 1,4 bilhões no mês de novembro de 2017. As exportações totalizaram US\$ 2,0 bilhões, o que representou um decréscimo de 11,76% em relação ao mês de outubro e as importações atingiram US\$ 600 milhões, demonstrando uma diminuição de 8,15% também em relação ao mês anterior. No Brasil, o saldo foi de US\$ 3,5 bilhões.

A taxa de desemprego em Minas Gerais, registrada no terceiro trimestre de 2017, foi de 12,3%. Em comparação com o trimestre anterior, houve um aumento de 0,1 pontos percentuais. No Brasil, a taxa de desemprego reduziu 0,6 pontos percentuais, fechando o trimestre em 12,4%.

O número de desocupados em Minas Gerais no terceiro trimestre de 2017 manteve-se em 1,3 milhões e, no Brasil diminuiu para 12,9 milhões de pessoas.

Minas Gerais apresentou saldo negativo de emprego em novembro de 2017, com a perda de 2.037 postos de trabalho. Esse saldo é o resultado de 124.287 admissões e de 126.324 desligamentos.

No mesmo mês do ano passado, o estado também apresentou desempenho negativo com a perda de 11.402 postos de trabalho. No acumulado de janeiro a novembro de 2017, a geração foi de 51.884 empregos formais.

Na comparação do saldo de emprego com os demais estados brasileiros, Minas Gerais ficou à frente apenas dos estados de Mato Grosso do Sul (-2.444), Mato Grosso (-5.804), Goiás (-6.163) e São Paulo (-17.611).

Apenas o setor de Comércio registrou saldo positivo com a geração de 68.602 postos de trabalho. Os demais setores tiveram desempenho negativo: Indústria de Transformação (-29.006), Construção Civil (-22.826), Agropecuária (-21.761), Serviços (-2.972), Administração Pública (-2.360), Extrativa Mineral (-1.155) e Serviços Industriais de Utilidade Pública (-814).

Após sete meses consecutivos com desempenho positivo, o país registrou a perda de 12.292 vagas de emprego em novembro de 2017. Esse saldo é resultado de 1.111.798 admissões e 1.124.090 desligamentos. No mesmo mês do ano passado, ocorreu a perda de 116.747 postos de trabalho.

Secretaria de Estado de Trabalho e Desenvolvimento Social
Subsecretaria de Trabalho e Emprego

Elaboração: Assessoria de Gestão do Observatório do Trabalho
Responsáveis Técnicos: Amanda Siqueira Carvalho
Roberto Geraldo de Figueiredo

